


DIE TRAININGS-DVD

Es spricht natürlich nichts dagegen, die aktuelle Trainings-DVD in einem Durchgang komplett anzuschauen: Schließlich soll sie unterhalten und gleichzeitig über alle Aspekte von PES informieren, angefangen mit defensiven Techniken bis hin zu taktischen Tipps. Am meisten lernen Sie allerdings dazu, wenn Sie die DVD in Kombination mit dem „Trainer-Handbuch“-Kapitel nutzen.




ÜBEN!

Starten Sie ein freies Training und setzen Sie die im Buch beschriebene Aktion in die Tat um. Der Trainings-Modus ist bestens dafür geeignet, wenn Sie etwas üben wollen, das im Laufe einer Partie nur selten vorkommt. Denken Sie zum Beispiel an Freistöße: Im Spiel bietet sich nicht oft die Gelegenheit, einen auszuführen, aber im Trainings-Modus können Sie so viele Freistöße treten, wie Sie wollen. Und das kann sich in entscheidenden Situationen auszahlen. Was komplizierte Tricks und Fähigkeiten angeht, haben Sie im freien Training die Möglichkeit, eine komplexe Tastenkombination zu wiederholen, bis Sie sie praktisch im Schlaf beherrschen und in entsprechenden Situationen instinktiv einsetzen können, ohne lange darüber nachzudenken.




- EINLEITUNG
- TRAINER-HANDBUCH
- TAKTIK & STRATEGIE
- SPIELVARIANTEN
- SCOUTBERICHT
- EXTRAS
- AKTIONSÜBERSICHT
- INDEX
- DIE TRAININGS-DVD
- VOR DEM ANSTUSS
- STEUERUNG



LESEN!

Schlagen Sie den Abschnitt des Buches auf, der Sie am meisten interessiert. Gehen wir zum Beispiel davon aus, dass Sie Probleme damit haben, Tore zu schießen. Nutzen Sie die Registerleiste am rechten Seitenrand, um im Kapitel „Trainer-Handbuch“ den Abschnitt „Schießen“ zu finden. Wenn Sie dort das hier abgebildete DVD-Symbol sehen, wissen Sie, dass es neben der Beschreibung der Technik auch noch eine Demonstration auf der Trainings-DVD gibt.




ZUSCHAUEN!

Es ist ein großer Unterschied, ob Sie nur über eine Technik lesen oder sie auch in Aktion sehen – besonders, wenn Sie bislang noch keine Erfahrung mit PES gesammelt haben. Die Beschreibung im Buch kann noch so detailliert sein, manchmal fällt es leichter, ein Gefühl für das richtige Timing einer Aktion zu entwickeln, wenn man die Ausführung beobachten kann.



TAKTIK & STRATEGIE AUF DER DVD

In diesem Jahr enthält die Trainings-DVD erstmalig eine eigene Sektion zum Thema **Taktik & Strategie**. Hier lernen Sie, wie Sie strategische Entscheidungen treffen können, die Ihre Leistung auf dem Platz entscheidend verbessern.



SIEGEN!

